



Sistema de seguimiento integral en los casos de Violencia de Género (Sistema VioGén)

VioGén



Septiembre 2020

NOTA INTRODUCTORIA

El Sistema de Seguimiento Integral en los Casos de Violencia de Género (Sistema VioGén), dependiente de la Secretaría de Estado de Seguridad del Ministerio del Interior, pretende alcanzar los siguientes objetivos:

- Aglutinar a las diferentes instituciones públicas que tienen competencias en materia de violencia de género;
- Integrar toda la información de interés que se estime necesaria;
- Realizar valoraciones policiales del riesgo ¹;
- Atendiendo al nivel de riesgo ², realizar seguimiento y protección a las víctimas en todo el territorio nacional;
- Proporcionar a la víctima un “Plan de Seguridad Personalizado” con medidas de autoprotección;
- Efectuar una labor preventiva, emitiendo “Notificaciones Automatizadas”, cuando se detecte alguna incidencia o acontecimiento que pueda poner en peligro la integridad de la víctima.

Buscando, finalmente, establecer una tupida red que permita el seguimiento y protección de forma rápida, integral y efectiva de las mujeres maltratadas, y de los menores que de ella dependan, en cualquier parte del territorio nacional.

Glosario de términos:

Caso:

El concepto de "Caso de violencia de género" es muy similar al de “víctima de violencia de género”, aunque no es idéntico. Un Caso contiene toda la información que relaciona a una víctima con un único agresor, incluyendo tantas denuncias (de la víctima, de tercero o de oficio) como se hayan registrado. Igualmente, si una mujer, a lo largo del tiempo, es víctima de violencia de género con más de un agresor, hablaremos de un Caso distinto por cada uno de ellos. Esto mismo es aplicable para los agresores.

Caso activo: Aquel que es objeto de seguimiento policial. El nivel de riesgo de cada Caso activo, según el momento y las circunstancias que lo rodeen, va evolucionando con el trascurso del tiempo.

¹ Se emplean los formularios **VPR** (Valoración Policial del Riesgo) y **VPER** (Valoración Policial de Evolución del Riesgo).

² Los niveles de riesgo son cinco: “NO APRECIADO”, “BAJO”, “MEDIO”, “ALTO” Y “EXTREMO”, según lo recoge la Instrucción 4/2019, de la Secretaría de Estado de Seguridad, con entrada en vigor el 13 de marzo de 2019 y cada nivel lleva asociadas una serie de Medidas de Protección y seguimiento, de aplicación obligatoria, que varían en intensidad según el nivel de riesgo del Caso en cada momento.

Caso inactivo:

Aquel que, por determinadas circunstancias, temporalmente, no es objeto de seguimiento policial. El Caso inactivo puede reactivarse en cualquier momento.

Caso de baja:

Aquel en el que se procede a la supresión de datos personales del autor/agresor, una vez estudiadas las características del Caso y siempre que se den alguna de las siguientes circunstancias:

- Sentencia absolutoria firme del interesado;
- Auto de sobreseimiento firme del imputado o procesado;
- Auto de archivo de la causa judicial, siempre que el mismo sea firme.
- Sentencia condenatoria firme, siempre que se haya ejecutado (cumplimiento de la pena) y haya transcurrido el plazo legal para la cancelación de antecedentes penales.

Caso valorado conforme al vigente Protocolo (Instrucción 4/2019):

Aquellos Casos en los que se ha realizado la Valoración Policial del Riesgo (VPR) o la Valoración Policial de la Evolución del Riesgo con incidencia (VPER-C), conforme al vigente "Protocolo de Valoración policial del riesgo de violencia de género, gestión de la seguridad de las víctimas y seguimiento de los Casos a través del Sistema de seguimiento Integral de los Casos de violencia de género (Sistema VioGén)" regulado por la Instrucción 4/2019 de la SES, con entrada en vigor en fecha 13 de marzo de 2019.

Caso de **ESPECIAL RELEVANCIA:**

Aquellos Casos en los que, tras la práctica de la valoración policial del riesgo, conforme al vigente Protocolo (Instrucción 4/2019), se detecta una especial combinación de indicadores que aumentan de manera significativa la probabilidad de que el agresor ejerza sobre la víctima violencia muy grave o letal. Esta situación se da únicamente en Casos con riesgo MEDIO, ALTO O EXTREMO.

Caso con **MENORES EN SITUACIÓN DE VULNERABILIDAD:**

Aquellos Casos en los que, tras la práctica de la valoración policial del riesgo a la víctima, conforme al vigente Protocolo (Instrucción 4/2019), y existiendo MENORES a su cargo, se detecta una especial combinación de indicadores que apuntan a que estos MENORES pueden encontrarse en situación de especial vulnerabilidad. Esta situación se puede dar en todos los niveles de riesgo.

Caso con **MENORES EN SITUACIÓN DE RIESGO:**

Aquellos Casos en los que, tras la práctica de la valoración policial del riesgo a la víctima, conforme al vigente Protocolo (Instrucción 4/2019), y existiendo MENORES a su cargo, se detecta una especial combinación de indicadores que apuntan a que la violencia ejercida por el agresor sobre la víctima podría extenderse a otras personas cercanas a esta, especialmente hacia los MENORES a su cargo. Esta situación se da únicamente en Casos con riesgo MEDIO, ALTO O EXTREMO.

Casos de ESPECIAL RELEVANCIA, MENORES EN SITUACIÓN DE VULNERABILIDAD O MENORES EN SITUACIÓN DE RIESGO: El Sistema VioGén genera para estos Casos una Diligencia Automatizada que se adjunta al informe de valoración policial del riesgo y al Atestado, al objeto de recomendar a la Autoridad Judicial y Fiscal la práctica de evaluación adicional experta en el ámbito forense.

NOTA: Estos datos estadísticos se pueden ampliar consultando el “Portal Estadístico” de la Delegación del Gobierno contra la Violencia de Género del Ministerio de Igualdad.
<http://www.violenciagenero.igualdad.gob.es/violenciaEnCifras/boletines/home.htm>

**CASOS DE VIOLENCIA DE GÉNERO
DISTRIBUCIÓN TERRITORIAL**

(Datos a 30/09/2020)

País nacimiento víctima: Todos los países

Edad víctima: Todas las edades

Sistema de Seguimiento Integral en los casos de Violencia de Género (Sistema VioGén)									
COMUNIDAD AUTÓNOMA / PROVINCIA	NIVEL DE RIESGO (Casos activos)					CASOS			VÍCTIMAS
	No apreciado	Bajo	Medio	Alto	Extremo	ACTIVOS	INACTIVOS	TOTAL	
Almería	1.346	870	167	6		2.389	13.249	15.638	14.165
Cádiz	1.381	1.309	284	26	1	3.001	19.219	22.220	19.989
Córdoba	405	616	209	9		1.239	8.573	9.812	8.874
Granada	643	788	257	14		1.702	13.668	15.370	14.030
Huelva	666	436	133	11		1.246	8.011	9.257	8.451
Jaén	589	616	183	9		1.397	7.335	8.732	7.994
Málaga	1.803	1.238	253	16		3.310	27.489	30.799	27.867
Sevilla	1.604	1.476	383	25	1	3.489	26.089	29.578	26.993
Andalucía	8.437	7.349	1.869	116	2	17.773	123.633	141.406	128.363
Huesca	170	98	14	1		283	2.146	2.429	2.207
Teruel	70	46	19	1		136	1.130	1.266	1.165
Zaragoza	536	544	73	11		1.164	12.839	14.003	12.733
Aragón	776	688	106	13		1.583	16.115	17.698	16.105
Asturias	755	540	145	7		1.447	13.209	14.656	13.018
Islas Baleares	1.345	1.056	248	21		2.670	23.731	26.401	23.790
Las Palmas	996	964	114	10	3	2.087	22.009	24.096	21.674
Santa Cruz de Tenerife	864	1.158	277	8	1	2.308	20.003	22.311	20.040
Canarias	1.860	2.122	391	18	4	4.395	42.012	46.407	41.714
Cantabria	427	282	87	6		802	6.464	7.266	6.654
Ávila	89	103	23	1		216	1.672	1.888	1.711
Burgos	326	225	47	5		603	3.873	4.476	4.041
León	328	208	78	3		617	4.765	5.382	4.844
Palencia	109	99	16			224	1.516	1.740	1.608
Salamanca	193	88	14			295	3.260	3.555	3.283
Segovia	47	105	39	2		193	1.554	1.747	1.623
Soria	86	40	7	1		134	940	1.074	991
Valladolid	301	177	18	2		498	5.694	6.192	5.654
Zamora	82	61	19	1		163	1.664	1.827	1.667
Castilla y León	1.561	1.106	261	15		2.943	24.938	27.881	25.422
Albacete	483	204	32	2		721	4.858	5.579	5.039
Ciudad Real	378	295	81	4		758	6.525	7.283	6.602
Cuenca	262	118	13			393	2.096	2.489	2.249
Guadalajara	227	201	70	4		502	3.539	4.041	3.696
Toledo	741	379	102	12		1.234	8.383	9.617	8.759
Castilla-La Mancha	2.091	1.197	298	22		3.608	25.401	29.009	26.345
Barcelona							3.925	3.925	3.610
Girona							514	514	439
Lleida							426	426	376
Tarragona							2.446	2.446	2.349
Cataluña (1)							7.311	7.311	6.774
Alicante	1.949	1.592	451	45	1	4.038	33.013	37.051	33.134
Castellón	485	525	165	10		1.185	8.142	9.327	8.402
Valencia	2.360	1.918	405	46		4.729	38.855	43.584	38.640
Comunidad Valenciana	4.794	4.035	1.021	101	1	9.952	80.010	89.962	80.176
Badajoz	370	419	142	3		934	7.044	7.978	7.306
Cáceres	395	263	68	1		727	3.694	4.421	4.032
Extremadura	765	682	210	4		1.661	10.738	12.399	11.338
A Coruña	634	903	190	6		1.733	11.343	13.076	11.911
Lugo	267	194	56	4		521	3.481	4.002	3.657
Ourense	205	130	29	2		366	3.486	3.852	3.494
Pontevedra	487	478	152	10		1.127	12.097	13.224	11.965
Galicia	1.593	1.705	427	22		3.747	30.407	34.154	31.027
Madrid	4.715	3.015	894	64		8.688	96.027	104.715	96.171
Murcia	1.459	1.247	337	23	1	3.067	24.136	27.203	24.597
Navarra	547	433	111	8	1	1.100	5.897	6.997	6.444
Álava							289	289	267
Guipúzcoa							361	361	338
Vizcaya							799	799	733
País Vasco (1)							1.449	1.449	1.338
La Rioja	208	144	119	9		480	4.012	4.492	4.061
Ceuta	46	50	27	3		126	1.531	1.657	1.532
Melilla	73	65	23	2		163	1.848	2.011	1.889
TOTAL	31.452	25.716	6.574	454	9	64.205	538.869	603.074	546.758
							CASOS BAJA	614	
							CASOS EXTRANJERO	7.983	
							TOTAL CASOS	611.671	

Casos Mossos d'Esquadra enviados (vía servicios web) desde Cataluña

70.179

(1) Los casos inactivos de Cataluña y el País Vasco reflejan el número de víctimas que, estando recogidas en el Sistema VioGén (en otra parte del territorio nacional), en la actualidad residen en alguna de estas dos Comunidades Autónomas.

CASOS DE VIOLENCIA DE GÉNERO DISTRIBUCIÓN POR CUERPOS POLICIALES

(Datos a 30/09/2020)

Sistema de Seguimiento Integral en los casos de Violencia de Género (Sistema VioGén)

INSTITUCIONES	NIVEL DE RIESGO (Casos activos)					CASOS			VÍCTIMAS
	No apreciado	Bajo	Medio	Alto	Extremo	ACTIVOS	INACTIVOS	TOTAL	
Cuerpo Nacional de Policía	12.564	10.935	2.447	212	4	26.162	293.997	320.159	289.948
Guardia Civil	12.282	10.348	3.029	182	5	25.846	189.723	215.569	197.763
Ertzaintza (1)							1.449	1.449	1.338
Mossos d' Esquadra (1)							7.311	7.311	6.774
Policía Foral Navarra	172	126	40	3		341	1.677	2.018	1.825
U.A. de Galicia	108	126	33			267	1.045	1.312	1.111
PL Andalucía	1.688	1.098	210	3		2.999	9.023	12.022	10.464
PL Aragón	7					7	22	29	24
PL Asturias	199	169	46	3		417	2.226	2.643	2.265
PL Baleares	155	114	27			296	1.680	1.976	1.715
PL Canarias	94	70	18	1		183	365	548	427
PL Cantabria	90	48	14	1		153	566	719	630
PL Castilla y León	181	97	17			295	964	1.259	1.048
PL Castilla-La Mancha	107	55	1			163	324	487	433
PL Cataluña									
PL Comunidad Valenciana	1.640	1.246	264	26		3.176	9.077	12.253	10.259
PL Extremadura	4	1	1			6	8	14	12
PL Galicia	59	89	35	3		186	1.172	1.358	1.145
PL Madrid	1.654	876	295	13		2.838	15.967	18.805	16.811
PL Murcia	101	70				171	68	239	204
PL Navarra	258	169	11	1		439	1.093	1.532	1.367
PL País Vasco									
PL La Rioja	30	16	86	6		138	540	678	578
PL Ceuta	44	47				91	445	536	467
PL Melilla	15	16				31	127	158	150
TOTAL	31.452	25.716	6.574	454	9	64.205	538.869	603.074	546.758
							CASOS BAJA	614	
							CASOS EXTRANJERO	7.983	
							TOTAL CASOS	611.671	

Casos Mossos d'Esquadra enviados (vía servicios web) desde Cataluña

70.179

(1) Los casos inactivos de Cataluña y el País Vasco reflejan el número de víctimas que, estando recogidas en el Sistema VioGén (en otra parte del territorio nacional), en la actualidad residen en alguna de estas dos Comunidades Autónomas.




CASOS ACTIVOS CON MENORES EN SITUACIÓN DE VULNERABILIDAD, MENORES EN SITUACIÓN DE RIESGO Y CASOS DE ESPECIAL RELEVANCIA POR NIVELES DE RIESGO

(Datos a 01/10/2020)

Sistema de Seguimiento Integral en los casos de Violencia de Género (Sistema VioGén)


COMUNIDAD AUTÓNOMA / PROVINCIA	TOTAL CASOS ACTIVOS	CASOS ACTIVOS VALORADOS CONFORME NUEVO PROTOCOLO-INSTRUCCIÓN 4/2019-(13/03/2019)															
		TOTAL CASOS CONFORME INSTRUCCIÓN 4/2019	CASOS CON MENORES A CARGO DE LA VÍCTIMA	CASOS CON MENORES EN SITUACIÓN DE VULNERABILIDAD						CASOS CON MENORES EN SITUACIÓN DE RIESGO				CASOS DE ESPECIAL RELEVANCIA			
				NO APRECIADO	BAJO	MEDIO	ALTO	EXTREMO	TOTAL	MEDIO	ALTO	EXTREMO	TOTAL	MEDIO	ALTO	EXTREMO	TOTAL
Almería	2.389	1.546	861	72	63	22			157	13	1		14	101	6		107
Cádiz	3.001	1.844	1.101	78	85	25	3		191	21	5		26	149	25	1	175
Córdoba	1.239	862	513	38	48	25			111	15	1		16	120	7		127
Granada	1.702	1.202	729	46	82	28	1		157	13			13	126	10		136
Huelva	1.246	805	455	36	39	12			87	9			9	73	10		83
Jaén	1.397	781	459	35	37	19	3		94	6			6	103	7		110
Málaga	3.310	1.993	1.107	108	83	33	1		225	13			13	145	13		158
Sevilla	3.489	2.186	1.330	108	115	42	3	1	269	20	4		24	207	22	1	230
Andalucía	17.773	11.219	6.555	521	552	206	11	1	1.291	110	11		121	1.024	100	2	1.126
Huesca	283	182	112	14	15	1			30					6	1		7
Teruel	136	98	53	7	4	2			13					11	1		12
Zaragoza	1.164	757	402	37	52	10	2		101	5	1		6	31	10		41
Aragón	1.583	1.037	567	58	71	13	2		144	5	1		6	48	12		60
Asturias	1.447	964	480	39	43	11	1		94	6	1		7	79	7		86
Islas Baleares	2.670	1.885	978	86	96	18	4		204	13	1		14	146	17		163
Las Palmas	2.087	1.570	873	75	87	11	1		174	9	3		12	79	10	3	92
Santa Cruz de Tenerife	2.308	1.740	945	63	102	24	2		191	15	2		17	151	7	1	159
Canarias	4.395	3.310	1.818	138	189	35	3		365	24	5		29	230	17	4	251
Cantabria	802	510	256	17	14	7	3		41	8			8	47	4		51
Ávila	216	136	70	5	14	1	1		21	1			1	12			12
Burgos	603	356	198	17	19	5	1		42	2			2	29	5		34
León	617	399	200	21	16	6			43	3			3	41	3		44
Palencia	224	133	82	11	12				23					7			7
Salamanca	295	191	97	18	8	2			28	1			1	7			7
Segovia	193	111	66	2	10	1	1		14	5			5	25	2		27
Soria	134	82	42	6	5		1		12	1			1	4	1		5
Valladolid	498	308	159	16	17	4			37		1		1	9	2		11
Zamora	163	127	63	7	9	1			17	2			2	10	1		11
Castilla y León	2.943	1.843	977	103	110	20	4		237	15	1		16	144	14		158
Albacete	721	419	240	20	12	7	2		41	1			1	10	2		12
Ciudad Real	758	493	248	21	20	5			46	9	1		10	52	4		56
Cuenca	393	199	97	6	10	1			17	1			1	4			4
Guadalajara	502	326	197	19	25	7			51	7			7	38	3		41
Toledo	1.234	730	477	46	53	21	2		122	2			2	51	10		61
Castilla-La Mancha	3.608	2.167	1.259	112	120	41	4		277	20	1		21	155	19		174
Alicante	4.038	2.694	1.461	131	125	47	7		310	26	5		31	255	40	1	296
Castellón	1.185	786	419	35	47	27	1		110	11	2		13	102	9		111
Valencia	4.729	3.025	1.678	179	162	41	5		387	32	8		40	249	41		290
Comunidad Valenciana	9.952	6.505	3.558	345	334	115	13		807	69	15		84	606	90	1	697
Badajoz	934	598	360	16	39	15			70	8	1		9	72	2		74
Cáceres	727	354	196	18	25	5			48	5			5	27	1		28
Extremadura	1.661	952	556	34	64	20			118	13	1		14	99	3		102
A Coruña	1.733	1.001	476	27	56	13	1		97	12			12	104	5		109
Lugo	521	264	144	11	15	6			32	4	1		5	31	4		35
Ourense	366	238	119	15	10	3			28	2			2	15	2		17
Pontevedra	1.127	772	374	22	39	14			75	9			9	91	10		101
Galicia	3.747	2.275	1.113	75	120	36	1		232	27	1		28	241	21		262
Madrid	8.688	5.205	2.777	276	254	112	9		651	55	5		60	465	52		517
Murcia	3.067	2.114	1.287	98	120	39	3	1	261	23	5		28	184	21	1	206
Navarra	1.100	674	392	36	24	13			73	3	1		4	62	7	1	70
La Rioja	480	308	177	16	14	10	1		41	2			2	44	7		51
Ceuta	126	89	69	2	1	5			8	1			1	15	2		17
Melilla	163	130	88	6	7	4			17	1			1	10	2		12
TOTAL	64.205	41.187	22.907	1.962	2.133	705	59	2	4.861	395	49		444	3.599	395	9	4.003

VALORADOS CONFORME NUEVO PROTOCOLO-INSTRUCCIÓN 4/2019 (13/03/2019)- DE ESPECIAL RELEVANCIA, CON MENORES A CARGO DE LA VÍCTIMA Y EN SITUACIÓN DE VULNERABILIDAD O EN RIESGO
 (Datos acumulados de Casos que en el periodo desde el 13/03/2019 hasta el 01/10/2020 han estado en alguna de las siguientes situaciones)

Sistema de Seguimiento Integral en los casos de Violencia de Género (Sistema VioGén)			
COMUNIDAD AUTÓNOMA / PROVINCIA	CASOS ACTIVOS VALORADOS CONFORME NUEVO PROTOCOLO-INSTRUCCIÓN 4/2019 (13/03/2019)		
	CASOS DE ESPECIAL RELEVANCIA 	CASOS CON MENORES EN SITUACION DE VULNERABILIDAD 	CASOS CON MENORES EN SITUACION DE RIESGO 
	TOTAL	TOTAL	TOTAL
Almería	568	157	56
Cádiz	693	191	67
Córdoba	388	111	48
Granada	470	157	44
Huelva	328	87	28
Jaén	316	94	27
Málaga	741	225	66
Sevilla	878	269	94
Andalucía	4.382	1.291	430
Huesca	70	30	7
Teruel	32	13	3
Zaragoza	264	101	25
Aragón	366	144	35
Asturias	440	94	45
Islas Baleares	733	204	67
Las Palmas	541	174	70
Santa Cruz de Tenerife	533	191	51
Canarias	1.074	365	121
Cantabria	187	41	21
Ávila	57	21	4
Burgos	150	42	25
León	142	43	11
Palencia	33	23	1
Salamanca	54	28	3
Segovia	47	14	6
Soria	26	12	3
Valladolid	103	37	10
Zamora	46	17	5
Castilla y León	658	237	68
Albacete	88	41	5
Ciudad Real	179	46	19
Cuenca	56	17	5
Guadalajara	119	51	14
Toledo	262	122	21
Castilla-La Mancha	704	277	64
Alicante	1.054	310	105
Castellón	333	110	36
Valencia	1.201	387	137
Comunidad Valenciana	2.588	807	278
Badajoz	222	70	27
Cáceres	126	48	20
Extremadura	348	118	47
A Coruña	326	97	25
Lugo	112	32	11
Ourense	93	28	12
Pontevedra	323	75	20
Galicia	854	232	68
Madrid	1.989	651	219
Murcia	727	261	81
Navarra	223	73	17
La Rioja	118	41	6
Ceuta	45	8	7
Melilla	45	17	6
TOTAL	15.481	4.861	1.580


CASOS ACTIVOS DE ESPECIAL RELEVANCIA POR NIVELES DE RIESGO

(Datos acumulados desde el 13/03/2019 hasta el 01/10/2020)

Sistema de Seguimiento Integral en los casos de Violencia de Género (Sistema VioGén)				
COMUNIDAD AUTÓNOMA / PROVINCIA	CASOS ACTIVOS VALORADOS CONFORME NUEVO PROTOCOLO-INSTRUCCIÓN 4/2019 (13/03/2019)			
	CASOS DE ESPECIAL RELEVANCIA 			
	MEDIO	ALTO	EXTREMO	TOTAL
Almería	244	268	56	568
Cádiz	296	315	82	693
Córdoba	160	180	48	388
Granada	196	218	56	470
Huelva	134	155	39	328
Jaén	139	139	38	316
Málaga	332	346	63	741
Sevilla	355	418	105	878
Andalucía	1.856	2.039	487	4.382
Huesca	39	25	6	70
Teruel	19	12	1	32
Zaragoza	100	129	35	264
Aragón	158	166	42	366
Asturias	198	193	49	440
Islas Baleares	333	339	61	733
Las Palmas	242	250	49	541
Santa Cruz de Tenerife	285	211	37	533
Canarias	527	461	86	1.074
Cantabria	81	78	28	187
Ávila	26	25	6	57
Burgos	62	72	16	150
León	69	63	10	142
Palencia	18	13	2	33
Salamanca	37	15	2	54
Segovia	17	26	4	47
Soria	17	8	1	26
Valladolid	55	36	12	103
Zamora	22	20	4	46
Castilla y León	323	278	57	658
Albacete	55	28	5	88
Ciudad Real	81	83	15	179
Cuenca	29	25	2	56
Guadalajara	58	47	14	119
Toledo	122	116	24	262
Castilla-La Mancha	345	299	60	704
Alicante	468	474	112	1.054
Castellón	153	158	22	333
Valencia	508	535	158	1.201
Comunidad Valenciana	1.129	1.167	292	2.588
Badajoz	109	99	14	222
Cáceres	55	58	13	126
Extremadura	164	157	27	348
A Coruña	179	130	17	326
Lugo	43	54	15	112
Ourense	49	39	5	93
Pontevedra	160	133	30	323
Galicia	431	356	67	854
Madrid	845	910	234	1.989
Murcia	374	295	58	727
Navarra	115	98	10	223
La Rioja	59	51	8	118
Ceuta	20	19	6	45
Melilla	18	24	3	45
TOTAL	6.976	6.930	1.575	15.481


CASOS ACTIVOS CON MENORES EN SITUACIÓN DE VULNERABILIDAD POR NIVELES DE RIESGO
(Datos acumulados desde el 13/03/2019 hasta el 01/10/2020)

Sistema de Seguimiento Integral en los casos de Violencia de Género (Sistema VioGén)

COMUNIDAD AUTÓNOMA / PROVINCIA	CASOS ACTIVOS VALORADOS CONFORME NUEVO PROTOCOLO-INSTRUCCIÓN 4/2019 (13/03/2019)					
	CASOS CON MENORES EN SITUACIÓN DE VULNERABILIDAD 					
	NO APRECIADO	BAJO	MEDIO	ALTO	EXTREMO	TOTAL
Almería	6	51	67	30	3	157
Cádiz	8	48	78	41	16	191
Córdoba	4	28	43	29	7	111
Granada	5	40	67	35	10	157
Huelva	4	26	39	15	3	87
Jaén	4	17	44	22	7	94
Málaga	18	65	88	48	6	225
Sevilla	17	73	112	58	9	269
Andalucía	66	348	538	278	61	1.291
Huesca		6	17	7		30
Teruel		6	2	5		13
Zaragoza	7	31	32	21	10	101
Aragón	7	43	51	33	10	144
Asturias	4	24	49	14	3	94
Islas Baleares	15	56	80	45	8	204
Las Palmas	25	54	59	31	5	174
Santa Cruz de Tenerife	17	75	68	28	3	191
Canarias	42	129	127	59	8	365
Cantabria	3	9	18	10	1	41
Ávila	1	5	10	4	1	21
Burgos	4	15	9	13	1	42
León	3	15	17	7	1	43
Palencia	2	8	8	4	1	23
Salamanca	1	13	11	3		28
Segovia	2	2	5	3	2	14
Soria	2	5	4	1		12
Valladolid	2	14	17	3	1	37
Zamora	3	5	7	2		17
Castilla y León	20	82	88	40	7	237
Albacete	5	13	16	7		41
Ciudad Real	2	12	18	13	1	46
Cuenca	3	7	3	4		17
Guadalajara	3	9	22	14	3	51
Toledo	6	28	58	27	3	122
Castilla-La Mancha	19	69	117	65	7	277
Alicante	22	81	119	66	22	310
Castellón	7	33	41	23	6	110
Valencia	23	104	155	84	21	387
Comunidad Valenciana	52	218	315	173	49	807
Badajoz	5	18	28	17	2	70
Cáceres	5	9	22	7	5	48
Extremadura	10	27	50	24	7	118
A Coruña	13	28	42	13	1	97
Lugo	2	7	12	8	3	32
Ourense	1	15	9	3		28
Pontevedra	4	25	30	14	2	75
Galicia	20	75	93	38	6	232
Madrid	51	168	247	145	40	651
Murcia	9	80	110	55	7	261
Navarra	5	26	34	8		73
La Rioja		14	20	7		41
Ceuta		1	5	2		8
Melilla	2	4	7	4		17
TOTAL	325	1.373	1.949	1.000	214	4.861

CASOS ACTIVOS CON MENORES EN SITUACION DE RIESGO POR NIVELES DE RIESGO
 (Datos acumulados desde el 13/03/2019 hasta el 01/10/2020)

Sistema de Seguimiento Integral en los casos de Violencia de Género (Sistema VioGén)

COMUNIDAD AUTÓNOMA / PROVINCIA	CASOS ACTIVOS VALORADOS CONFORME NUEVO PROTOCOLO-INSTRUCCIÓN 4/2019 (13/03/2019)			
	CASOS CON MENORES EN SITUACION DE RIESGO 			
	MEDIO	ALTO	EXTREMO	TOTAL
Almería	15	28	13	56
Cádiz	18	39	10	67
Córdoba	10	25	13	48
Granada	9	26	9	44
Huelva	5	13	10	28
Jaén	5	18	4	27
Málaga	10	39	17	66
Sevilla	19	47	28	94
Andalucía	91	235	104	430
Huesca	3	2	2	7
Teruel		3		3
Zaragoza	6	16	3	25
Aragón	9	21	5	35
Asturias	13	25	7	45
Islas Baleares	16	38	13	67
Las Palmas	16	44	10	70
Santa Cruz de Tenerife	19	27	5	51
Canarias	35	71	15	121
Cantabria	3	14	4	21
Ávila	1	2	1	4
Burgos	7	11	7	25
León	5	6		11
Palencia		1		1
Salamanca	2	1		3
Segovia		6		6
Soria		2	1	3
Valladolid	2	5	3	10
Zamora	2	1	2	5
Castilla y León	19	35	14	68
Albacete		4	1	5
Ciudad Real	3	15	1	19
Cuenca	1	3	1	5
Guadalajara	6	5	3	14
Toledo	8	10	3	21
Castilla-La Mancha	18	37	9	64
Alicante	24	54	27	105
Castellón	13	22	1	36
Valencia	26	77	34	137
Comunidad Valenciana	63	153	62	278
Badajoz	9	15	3	27
Cáceres	4	14	2	20
Extremadura	13	29	5	47
A Coruña	12	12	1	25
Lugo	6	4	1	11
Ourense	5	5	2	12
Pontevedra	8	8	4	20
Galicia	31	29	8	68
Madrid	59	111	49	219
Murcia	23	39	19	81
Navarra	7	8	2	17
La Rioja	3	3		6
Ceuta	1	4	2	7
Melilla		6		6
TOTAL	404	858	318	1.580